

保護者様

マチコミ新機能の利用について

日頃より本校教育活動へのご理解ご協力いただきありがとうございます。

さて本校では、保護者や外部の方との連絡手段としてメールアプリ「マチコミ」を活用しているところですが、マチコミに欠席連絡やイベントへの出欠機能がありますので、その利用について御案内させていただきます。

1 欠席連絡について

- ① マチコミアプリのトップページから、
欠席をタップする。



- ② 連絡する」をタップする。



- ② [連絡する]をタップ

- ④ コメント欄に必ず理由を書いてください。

- ③ *の必須項目に入力する。



④ 確認画面が出るので、問題なければ[送信]をタップ



⑤施設側が確認すると確認待ちから確認済みにになります。

・一覧画面

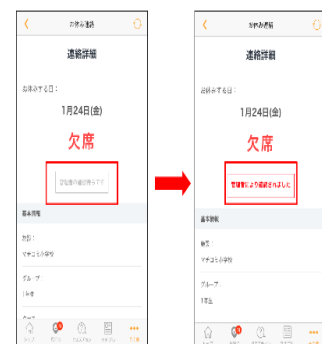


＊ ＊モバイルサイトからでは、
次のような画面になります。



＊ 次のような画面になれば OK

・詳細画面



今までどおり、欠席連絡カードを使った連絡も御利用できます。

緊急の場合のマチコミを使った欠席・遅刻連絡は、**当日の朝8:05**までをお願いします。
確認済みとなれば OK です。もし、確認済みにならない場合は、お手数ですが、学校に御連絡ください。

2 イベント出欠について

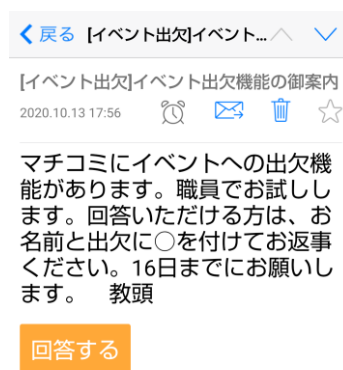
マチコミには他にも「イベント出欠」という機能もあります。学校からイベントの案内が送られてきたら、○か×を選ぶだけで、簡単に出席を回答することができます。コメントには、理由なども書き込めますので、そのようなイベント案内が来たら、ぜひ御活用ください。

① 「イベント出欠」のお知らせが来ると




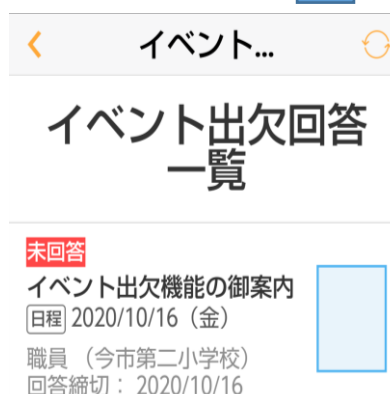
ここに新しいイベントのお知らせが入ります。

② タップすると次のような画面になります。



③ 「回答する」をタップすると下のような画面になります。

回答するイベントの青い  をタップします。



- ③ ○か×を選ぶ画面になりますので、出席の場合は○を、欠席の場合は×をタップしてください。コメント欄には欠席理由なども記入できます。
締め切り前であれば修正することもできます。

回 答

回答をタップしたら終了です。

未回答の場合は施設（今二小）から回答を促すメールがきます。

マチコミによる「お休み連絡」や「イベント出欠」の機能は、子供たちの机やランドセルの中で、学校のお手紙や封筒が迷子になってしまって、家の方に届かないようなことを、防いでくれます。

運用に慣れるまでは、今までどおり紙によるやりとりとの併用とします。（どちらか一方を選択して回答）御協力よろしくお願いいたします。